

Процесс восстановления поверхности плит прессов



Размер 1750 x 1750 x 40 мм,
Поставлены для ремонта





Закоксованная грязь на
поверхности плит



Снятие загрязненной
поверхности шлифовкой





Процесс очищающей
шлифовки




Образцы возможных
повреждений плиты

Вид плиты после
очищающей шлифовки





Повреждения,
проявившиеся после
шлифовки




Вид плиты после снятия
хрома
электрохимическим
способом

Плита после промывки



Suven Oy



Механические повреждения,
проявившиеся после
электрохимической очистки




Коррозионные повреждения, проявившиеся после электрохимической очистки



Suven Oy



Следы зававранных повреждений



Скол на краю плиты



Ремонт плит сваркой



Suven Oy



Шлифовка перед хромированием



Suven Oy





Плита во
время
шлифовки



Видимый
след от
сварки

Подготовка
поверхности к
хромированию


Закрепленная
плита на
погружном
устройстве




Хромирование



Плиты после хромирования



Нанесение мастики



Обработанная плита



Suven Oy

TURUN KOVAKROMI OY
SUVEN OY
Пори

Контактные данные

Солуков Павел Анатольевич

тел. : + 358 451238361

Skype: pavel.solukov_suven

E-mail: suven@suven.fi

